


Rangetop

1 BOCA

O Rangetop 1 Boca Titan Eletro combina aço inox reforçado e ferro fundido para máxima resistência e durabilidade.

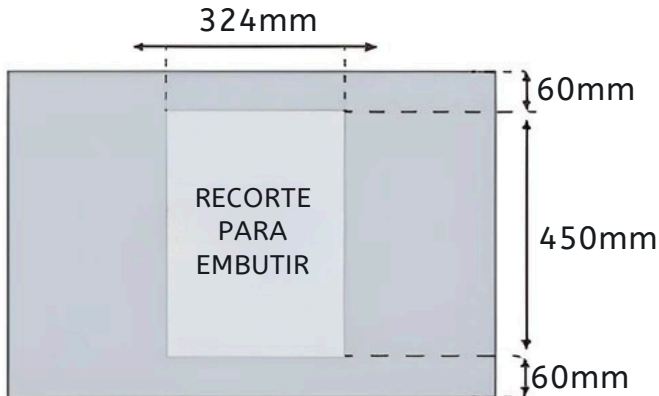
Ideal para Acompanhamentos Gourmet, Pratos Especiais ou Complementar seu Churrasco. Potência de Cozinha Profissional em estilo de embutir.

ACENDIMENTO MANUAL OU AUTOMÁTICO

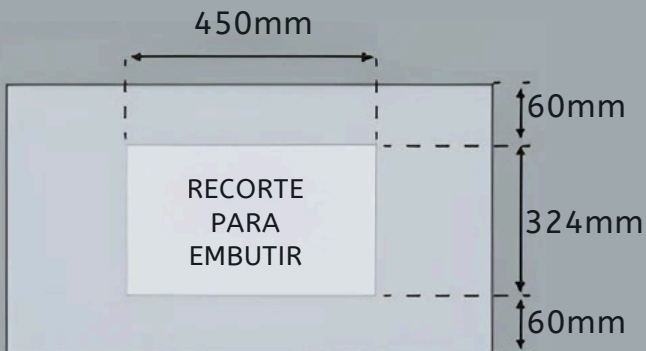


COM ACENDEDOR AUTOMÁTICO

VISTA SUPERIOR VERTICAL



VISTA SUPERIOR HORIZONTAL



DESCRIÇÃO:

- Acendimento automático ou manual
- Medidas do produto (L x A x P): 363 x 90 x 484 mm
- Medidas do nicho para embutir (L x P): 324 x 450 mm
- Estrutura em Aço Inox com acabamento escovado
- Queimador industrial duplo, baixa pressão:
- Queimador 150 mm: consumo 0,255 kg/h, potência 2.910 kcal/h (3,384 kW)
- Queimador 70 mm: consumo 0,132 kg/h, potência 1.420 kcal/h (1,651 kW)
- Potência total: 4.330 kcal/h (5,035 kW)
- Grelha de ferro fundido reversível: 315 x 315 mm
- Peso líquido: 7,65 kg
- Medidas da embalagem (L x A x P): 410 x 220 x 510 mm
- Garantia: 6 meses

- TOMADA 10A
- SAÍDA DE GÁS ROSCA FÊMEA 1/2"



1. É recomendável que o recorte na pedra seja realizado com cantos arredondados (MÍN 10mm de RAIO), este tipo de recorte suaviza a formação de micro trincas e posterior quebra.



2. Recorte quando cruzado, fragiliza a pedra e pode gerar trincas e (ou) a quebra da pedra.

 **TITAN**
e l e t r o

www.titaneleto.com.br
titan@titaneleto.com.br
(54) 3238 - 2133